

Anleitung zur Benutzung der Parteienkomponente

www.votemanager.de/parteienkomponente

Vorteil:

Wenn Sie die Parteienkomponente benutzen, brauchen Sie die persönlichen Daten der Vertrauenspersonen und Kandidaten nur einmalig erfassen und bekommen sämtliche benötigte Formulare (Niederschrift Parteiversammlung, Einreichung Wahlvorschlag, Zustimmungserklärung, ...) mit wenigen Mausklicks ausgedruckt. Bei fehlenden oder unkorrekten Angaben, wie z. B. doppelte Vergabe eines Listenplatzes, werden Hinweise auf der Startseite bzw. beim Druck von Formularen ausgegeben.

Die Daten werden zentral gespeichert, Sie können also von jedem Rechner aus darauf zugreifen, der einen Internetzugang hat.

Bitte beachten Sie, dass die Einreichung der Wahlvorschläge weiterhin in Papierform erfolgen muss. Das elektronische Exportieren der Wahlvorschläge aus der Parteienkomponente ersetzt dies nicht.

Ansprechpartnerinnen:

- Frau Liebscher (02336/801-272 / liebscher@schwelm.de)
- Frau Graeve (02336/801-213 / graeve@schwelm.de)

Bitte www.votemanager.de/parteienkomponente aufrufen:
Klicken Sie auf „Registrieren“ um einen Zugang zu erhalten.

ParteienKomponente

Sie können sich nun anmelden (ohne
Passwort)

TestparteiSchwelm

Passwort

anmelden

[Passwort vergessen?](#)

[Registrieren](#)

[Hilfe](#)


Alle Pflichtfelder zur Registrierung ausfüllen. Anschließend können Sie sich mit Ihrer Kennung anmelden.

Registrieren

PERSÖNLICHE DATEN

Vorname


Name *


Benutzer * 


E-Mail


 

PARTEIINFORMATIONEN

Langname (Pflichtfeld) 

Langname in Genitiv (Pflichtfeld) 

Kurzname (nur für Partei) 

Kennwort (nur für Einzelbewerber) 

Ich habe die Nutzungsbedingungen (https://vote-it.de/?page_id=524) gelesen und akzeptiere diese.

Captcha-Bild





Administration >  Passwort wechseln  

Passwort wechseln für Benutzer 'TestparteiSchwelm'

Neues Passwort *

Neues Passwort wiederholen *

speichern

Wahltermin auswählen

Bitte wählen im rechten
Formular einen Termin,
Behörde und Wahl aus.



Benutzereinstellungen ändern ? ☆

Termin *

13.09.2020

Behörde

Stadt Schwelm

Wahl

Ratswahl

-- bitte auswählen --


Wahl des/der Bürgermeisters/Bürgermeisterin

Ratswahl

Unter „Administration“ können Sie die von Ihnen bei der Registration angegebenen Daten ändern. Möchten mehrere Personen mit denselben Daten arbeiten, müssen Sie die selbe Kennung verwenden (man kann nicht mehrere Benutzer anlegen).

parteien
komponente

Stadt Schwelm

 TestparteiSchwelm
Liebscher,

Startseite

Administration

Wahlvorschläge

Formulare

Wahlvorschläge
exportieren

 13.09.2020
Ratswahl

 Administration > Benutzer  

Bearbeiten

PERSÖNLICHE DATEN


Vorname


Name *


E-Mail



PARTEIINFORMATIONEN

Langname (Pflichtfeld) 

Langname in Genitiv (Pflichtfeld) 

Kurzname (nur für Partei) 

Kennwort (nur für Einzelbewerber) 

Letzter Passwort-Wechsel

Unter „Wahlvorschläge“ können Sie die Vorschläge für Ihre Partei erfassen. Klicken Sie jeweils auf „Vertrauensperson“ oder auf „Kandidaten“.

The screenshot shows a web application interface for 'parteienkomponente'. The top navigation bar is blue and contains the text 'parteienkomponente' on the left, a calendar icon with '13' and '13.09.2020 Ratswahl' in the center, and a hamburger menu icon on the right. Below the navigation bar, the left sidebar is grey and contains the following items: 'Stadt Schwelm', 'TestparteiSchwelm Liebscher,' (with a user icon), 'Startseite', 'Administration', 'Wahlvorschläge' (highlighted in a darker grey), 'Formulare', and 'Wahlvorschläge exportieren'. The main content area has a blue header with a hamburger menu icon and the text 'Wahlvorschläge > Übersicht' followed by a help icon and a star icon. Below this header, there are two sections: 'Vertrauensperson' with the description 'An dieser Stelle werden die wahl-spezifischen Vertrauenspersonen erfasst. Die Erfassung erfolgt unabhängig von den Kandidaten. Die Zuordnung der Vertrauensperson zum K...' and 'Kandidaten' with the description 'In der Kandidatenverwaltung werden die Kandidaten der ausgewählten Wahl erfasst und verwaltet. E nicht vollständig bekannt sind, dennoch im Vorfeld erfasst werden können. Somit können die Daten i...'

Die bisher erfassten Vorschläge werden Ihnen anschließend angezeigt. Klicken Sie auf das **grüne Plus** in der rechten Ecke, um eine Person anzulegen.

The screenshot shows a web application interface. At the top, there is a navigation bar with the text 'parteien komponente' and a date '13.09.2020 Ratswahl'. Below this is a sidebar menu with items like 'Stadt Schwelm', 'TestparteiSchwelm Liebscher', 'Startseite', 'Administration', 'Wahlvorschläge', 'Formulare', and 'Wahlvorschläge exportieren'. The main content area is titled 'Wahlvorschläge > Kandidaten' and features a 'Filtern...' button. Below the title is a table with the following columns: 'Name, Vorname', 'Anschrift', 'geboren', 'Beruf / Dienstherr', 'Vertreter für', 'Art der Vertretung', and 'Bemerkung'. A green plus sign icon is visible in the top right corner of the main content area.

Name, Vorname	Anschrift	geboren	Beruf / Dienstherr	Vertreter für	Art der Vertretung	Bemerkung
---------------	-----------	---------	--------------------	---------------	--------------------	-----------

Geben Sie für Ihren Wahlvorschlag alle erforderlichen Daten ein. Durch eine Änderung in § 26 und § 31 KWahlO NRW müssen E-Mail-Adresse oder Postfach des Kandidaten angegeben werden. Klicken Sie anschließend auf „speichern“.

parteien
komponente

13.09.2020
Ratswahl

Stadt Schwelm

TestparteiSchwelm
Liebscher,

Startseite

Administration

Wahlvorschläge

Formulare

Wahlvorschläge
exportieren

Wahlvorschläge > Kandidaten ? ☆

+

Neu

Name * Namensvorsatz ?

Vorname * Doktorgrad

Straße Hausnummer Bis-Hausnummer

PLZ Wohnort

Geburtsort ? Geburtsort Geschlecht

E-Mail Postfach ?

Staatsangehörigkeit Zweite Staatsangehörigkeit

-- bitte auswählen --

Funktion möglich, sobald alle Wahlvorschläge erfasst sind.

parteien
komponente



13.09.2020
Ratswahl

Stadt Schwelm



TestparteiSchwelm
Liebscher,

Startseite

Administration

Wahlvorschläge

Formulare

Wahlvorschläge
exportieren



Formulare > Übersicht ? ☆

[Einreichung Wahlvorschlag Direktkandidat](#)

Hier können Sie den Wahlvorschlag für die Wahl im Wahlbezirk ausfüllen und anschließend ausdrucken.

[Einreichung Wahlvorschlag Liste](#)

Unter dem Menüpunkt "Formulare" finden Sie alle, für die Wahl, benötigten Formulare. Die Formulare werden als PDF ausgegeben. Zum Anze <http://get.adobe.com/de/reader> herunterladen können. Sie können das Dokument auch sofort anzeigen und umgehend drucken.

[Zustimmungserklärung Direktkandidat](#)

Unter dem Menüpunkt "Formulare" finden Sie alle, für die Wahl, benötigten Formulare. Die Formulare werden als PDF ausgegeben. Zum Anze <http://get.adobe.com/de/reader> herunterladen können. Sie können das Dokument auch sofort anzeigen und umgehend drucken.

[Zustimmungserklärung Liste](#)

Unter dem Menüpunkt "Formulare" finden Sie alle, für die Wahl, benötigten Formulare. Die Formulare werden als PDF ausgegeben. Zum Anze <http://get.adobe.com/de/reader> herunterladen können. Sie können das Dokument auch sofort anzeigen und umgehend drucken.

[Bescheinigung Wählbarkeit](#)

Unter dem Menüpunkt "Formulare" finden Sie alle, für die Wahl, benötigten Formulare. Die Formulare werden als PDF ausgegeben. Zum Anze <http://get.adobe.com/de/reader> herunterladen können. Sie können das Dokument auch sofort anzeigen und umgehend drucken.

[Niederschrift Versammlung](#)

[Versicherung an Eides statt](#)

Unter dem Menüpunkt "Formulare" finden Sie alle, für die Wahl, benötigten Formulare. Die Formulare werden als PDF ausgegeben. Zum Anze <http://get.adobe.com/de/reader> herunterladen können. Sie können das Dokument auch sofort anzeigen und umgehend drucken.

[Formblatt für Unterstützungsunterschriften](#)

Zuvor erfasste Wahlvorschläge werden bei Klick auf „Kandidat“ oder „Vertrauensperson“ angezeigt.

parteien
komponente

Stadt Schwelm

TestparteiSchwelm
Liebscher,

Startseite

Administration

Wahlvorschläge

Formulare

Wahlvorschläge
exportieren

Formulare > Einreichung Wahlvorschlag Direktkandidat

Kandidat *

-- bitte auswählen --

Es wurden noch keine Direktkandidaten erfasst

Vertrauensperson

-- bitte auswählen --

Es wurden noch keine Vertrauenspersonen erfasst

Stellvertretende Vertrauensperson

-- bitte auswählen --

Es wurden noch keine Vertrauenspersonen erfasst

Anlagenanzahl (insgesamt) ?

ZUSTIMMUNGSERKLÄRUNG

ist diesem Wahlvorschlag auf gesondertem Formular beigefügt

BESCHEINIGUNG DER WÄHLBARKEIT

ist diesem Wahlvorschlag auf gesondertem Formular beigefügt

Bearbeiten Sie die weiteren Felder und klicken Sie anschließend auf „drucken“.


Kontaktdaten der Partei/Vereinigung

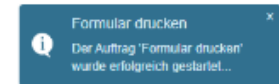
Postanschrift Wahlleiter (Einreichung des Wahlvorschlags)

E-Mail Wahlleiter (Einreichung Wahlvorschlag)

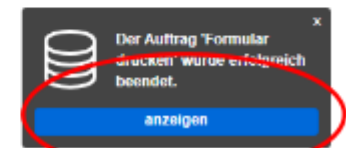
Postanschrift Wahlleiter (Empfänger personenbezogener Daten)

E-Mail Wahlleiter (Empfänger personenbezogener Daten)

[drucken](#) * Pflichtfelder 



Das Formular wurde vom VoteManager erstellt.
Klicken Sie unten rechts auf „anzeigen“.



Es öffnet sich in einem neuen Fenster das erstelle Formular als PDF-Datei. Diese können Sie speichern und drucken.



★ 3 F B U V F ★

Anlage 11a

zu § 26 Absatz 1 Satz 1 KWahlO

An den/die Wahlleiter/in
in der Stadt Schwelm

Wahlvorschlag für die Wahl im Wahlbezirk

Name und ggf. Kurzbezeichnung der Partei oder Wählergruppe, bei Einzelbewerbern/ Einzelbewerberinnen Name und ggf. Kennwort
der Testpartei Schwelm

für die Wahl der Vertretung der Stadt Schwelm im Wahlbezirk 2 - Wahlbezirk 2 im Jahr 2020.

1. Auf Grund des § 15 des Kommunalwahlgesetzes und des § 26 der Kommunalwahlordnung wird vorgeschlagen als Bewerber

Familienname, Vornamen
Testkandidat Schwelm, Schwelm

Beruf
Bürokaufmann

falls Beamter/Beamtin oder Arbeitnehmer/in des öffentlichen Dienstes:

Dienstherr und Beschäftigungsbehörde oder Gesellschaft, Stiftung oder Anstalt - vgl. § 13 Absatz 1 und 6 des Kommunalwahlgesetzes

geboren am
01.01.2000

in
Schwelm

Wohnung und Wohnort
Hauptstrasse 14, 58332 Schwelm

Staatsangehörigkeit
deutsch

E-Mail-Adresse oder Postfach
test@stadt.schwelm.de

Über „Wahlvorschläge exportieren“ können Sie die Wahlvorschläge in elektronischer Form exportieren, sodass sie zusammen mit den Formularen bei Ihrem Wahlamt eingereicht werden können. Für den Datelexport klicken Sie auf ‚exportieren‘.

Bitte beachten Sie, dass die Einreichung der Wahlvorschläge weiterhin in Papierform erfolgen muss. Das elektronische Exportieren der Wahlvorschläge aus der Parteienkomponente ersetzt dies nicht.

The screenshot shows a web interface for 'parteien komponente'. The top navigation bar is blue and contains a calendar icon with the date '13.09.2020' and the text 'Ratswahl'. Below this, the left sidebar is grey and lists navigation options: 'Stadt Schwelm', 'TestparteiSchwelm Liebscher', 'Startseite', 'Administration', 'Wahlvorschläge', 'Formulare', and 'Wahlvorschläge exportieren'. The main content area has a white background and features the title 'Wahlvorschläge exportieren' with a help icon and a star icon. Below the title is a light blue box containing the text 'Wahlvorschläge (Kandidaten und Vertrauenspersonen) für die Ratswahl ausgeben?'. At the bottom of the main content area is a white box with a blue button labeled 'exportieren'.