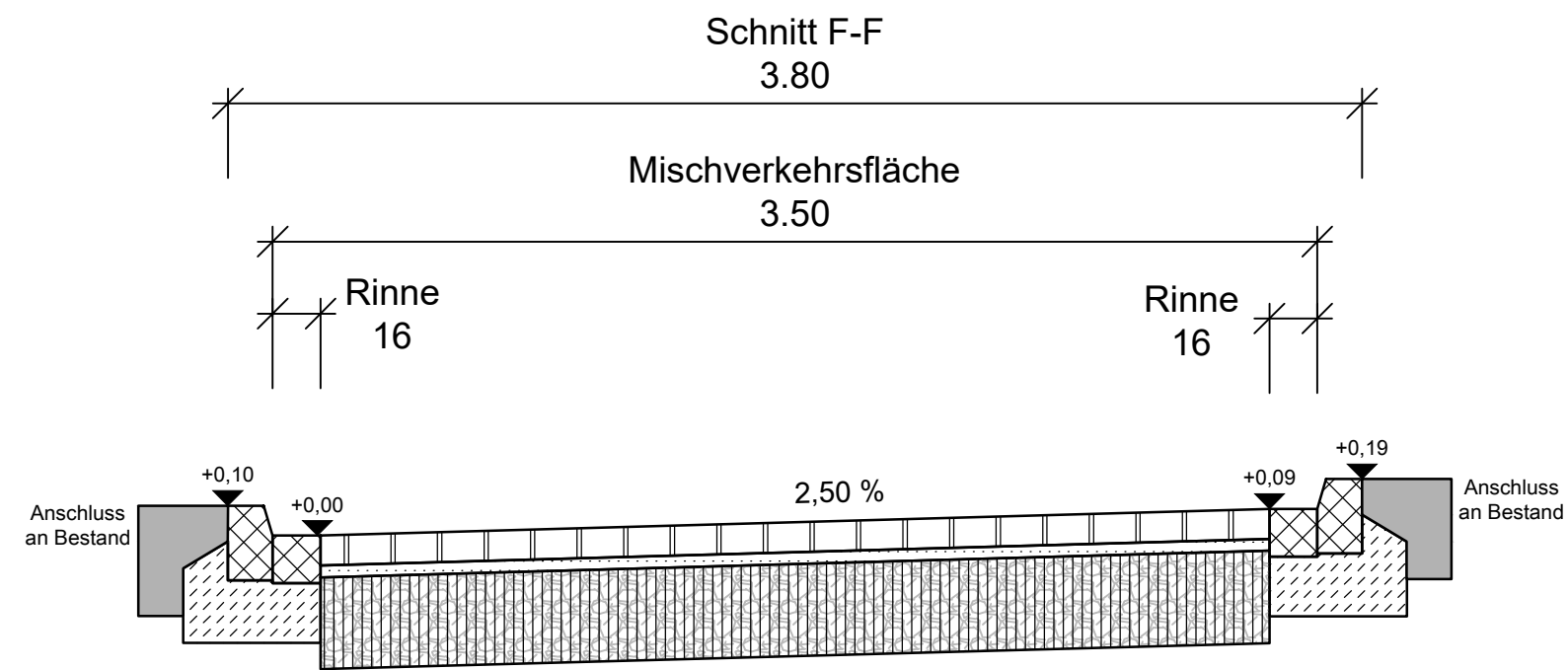
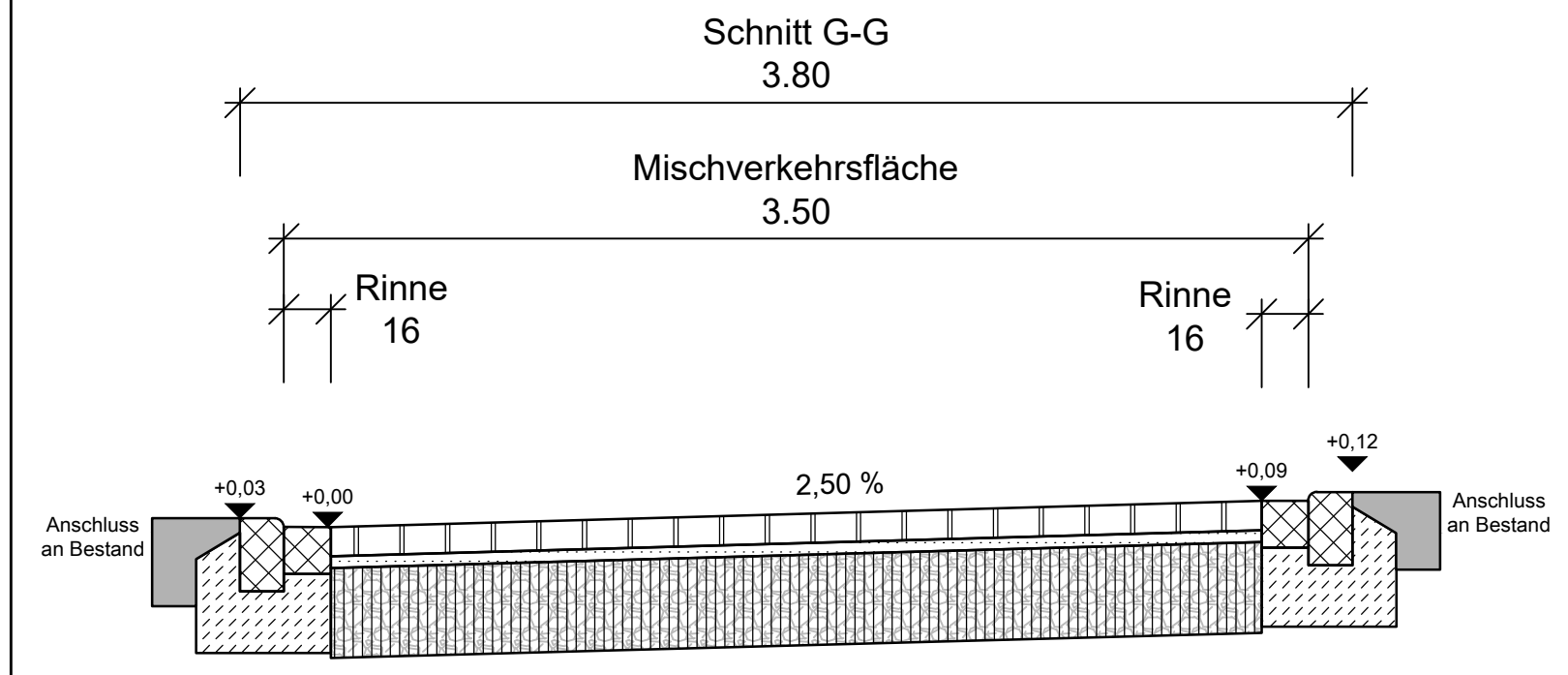


# Anlage 2 Schnitte



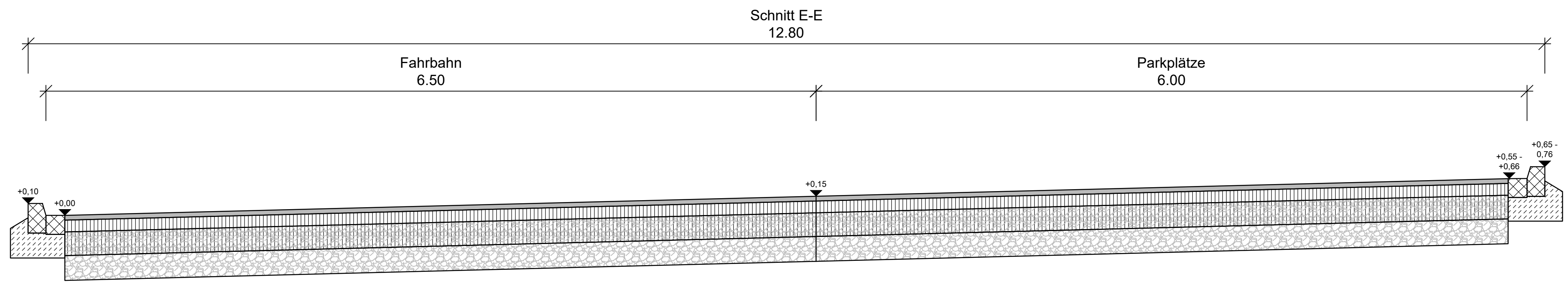
Mischverkehrsfläche nach RStO 12 (Tafel 3, Zeile 3, Bk 1,8)

Pflasterdecke	10 cm
Bettung	4 cm
Kies-/Schottertragschicht	31 cm
Gesamtdicke frostsicherer Oberbau	45 cm



Mischverkehrsfläche nach RStO 12 (Tafel 3, Zeile 3, Bk 1,8)

Pflasterdecke	10 cm
Bettung	4 cm
Kies-/Schottertragschicht	31 cm
Gesamtdicke frostsicherer Oberbau	45 cm



Fahrbahn nach RStO 12 (Tafel 1, Zeile 3, Bk 1,0)

Asphaltdecke	4 cm
Asphaltbinderschicht	10 cm
Schottertragschicht	15 cm
Frostschuttschicht	26 cm
Gesamtdicke frostsicherer Oberbau	55 cm


Parkplätze nach RStO 12 (Tafel 1, Zeile 3, Bk 1,0)

Asphaltdecke	4 cm
Asphaltbinderschicht	10 cm
Schottertragschicht	15 cm
Frostschuttschicht	26 cm
Gesamtdicke frostsicherer Oberbau	55 cm

Index	Angabe der Änderung	Name	Datum

**Hinweis:**  
 - Alle Maße sind in der Örtlichkeit verantwortlich zu prüfen.  
 - Alle Versorgungsleitungen sind in der Örtlichkeit verantwortlich zu prüfen.

Bauherr:



**Stadt Schwelm**  
 Hauptstraße 14  
 58332 Schwelm

**INGENIEURBÜRO PETER WEGEWITZ**  
 LEHNERSTRASSE 1a 45481 MÜLHEIM AN DER RUHR

Telefon 0208- 4 69 36 11  
 Fax 0208- 4 69 36 12

Bauvorhaben:	Schwelm - Steinwegstr. / An der Rennbahn	Projekt-Nr.	23021
--------------	--	-------------	-------

Planinhalt:	Ausführung - Straßenbau Detailplan Querschnitte	Blatt-Nr.	5.5 DP01
-------------	--	-----------	----------

Blatt-Gr.	Maßstab	Erstellt	Gezeichnet
297 x 840 mm	1:25	21.05.2025	Bley-Scharf

Antragsteller / Bauherr:	Entwurfsverfasser:
(Ort) , den .....	Mülheim an der Ruhr, den .....